

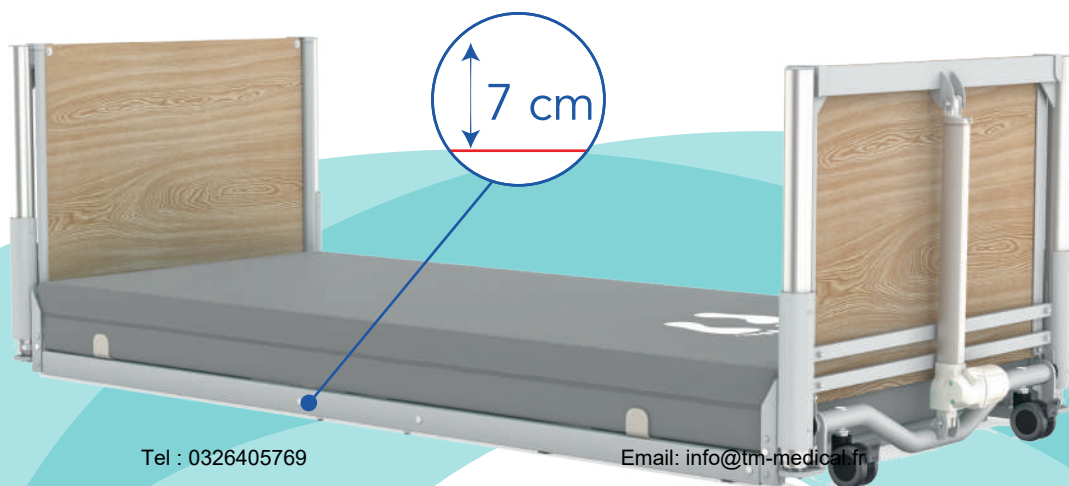
# Floor2



## Une hauteur de travail plus sûre

Une hauteur de soins de 80 cm combinée avec des panneaux de tête et de pied bas offre une hauteur de travail plus sûre pour les soignants et facilite l'accès aux tâches de soins et au repositionnement.

Avec un sommier à hauteur de sol à seulement 7 cm, le FloorBed 2 contribue à prévenir les chutes et les blessures associées.



Amplitude de 7 à 80 cm  
Poids maximum 150 kg



## Position Fauteuil

Pour le bien-être du patient grâce à un changement des points de compression



## Position Déclive

Pour repositionner le patient dans le lit en cas d'urgence



## Barrières pleines avec protection en filet

Des barrières coulissantes sur toute la longueur avec un revêtement en filet.  
Filet souple et capitonné est utilisé pour éviter que le patient ne se coince entre les barrières.

## Montage démontage ergonomique

Le montage et le démontage sont faciles et peuvent être réalisés par une seule personne. Avec le kit de transport inclus en série, le lit est facile à déplacer ou à ranger.




## Kit de coffrage

Le lit floor 2 est disponible en version coffrage en bois qui peut être conçu de manière à dissimuler les parties de motorisation.

Le coffrage en bois peut ajouter une touche de chaleur et de texture naturelle au lit

# Accessoires




## Barrières pleines avec protection en filet

Des barrières coulissantes sur toute la longueur avec un revêtement en filet.

Filet souple et capitonné est utilisé pour éviter que le patient ne se coince entre les barrières



**Matelas de sol**



**Barre d'appui**



**Potence**



**Capitonnage tête et pied**



**Extention du sommier**



**Protection de sommier**



**Support compresseur**



**Fiche technique**





**-Conception  
-Personnalisation  
-Aménagement**

« Nous proposons une gamme de tables, de chevets, d'armoires et de commodes »

