

BON DE COMMANDE



Coussin d'assise incliné



Rembourrage accoudoirs supplémentaire




Pochette latérale



Cales tronc amovibles



Cales pieds amovibles



Cales latérales



Couverture accoudoirs




Réducteurs de largeur d'assise



Couverture imperméable d'assise



Tablette




Roues avant avec freins




Indicateur d'inclinaison



Roues poussette (arrière)



Sangle abdominale SM




Sangle abdominale 2



Stabilisateur pelvien



Sangle d'abduction



Harnais 4 points



Appui de tête plat

Appui de tête courbé souple

Appui de tête courbé

ATLANTA	REF
Atlanta Manuel	AT
Équipements standard : assise et dossier en dartex, repose jambe avc attaches et roues avec freins	
2 roues arrieres avec freins ,1 roues directrice avant	
Largeur d'assise cm	REF
40cm	AT04
45cm	AT05
50 cm	AT06
55 cm	AT07
60 cm	AT08
Équipements optionnels	ref
Inclinaison repose jambes	AT02
Repose Pieds escamotable	AT29
Dossier cascade	AT14
Appui de tete plat	AT16
Appui de tete concave	AT17
Appui de tete souple	AT18
Table	AT19
Rembourrage tablette	AT20
Coussin d'assise triangulaire à memore de forme	AT21
Accoudoirs rembourrés	AT50
Reducteurs accoudoirs 2,5 cm	AT24
Reducteurs accoudoirs 5 cm	AT25
Sangle abdominale	AT27
Rembourrage sangle pelvienne	AT27-2
Couverture accoudoirs	AT28
Rembourrage repose jambe escamotable	AT30
Pochtte laterale	
Couverture coussin assise	AT32
Couverture repose jambes	AT71
04 roues avec freins	AT31
02roues avec freins pour repose jambes	AT31-1
Roues 75mm (fauteuil et repose jambes)	AT83
Roues 125mm (fauteuil et repose jambes)	AT84
Harnais 4 points	HB1
Capitonage lateral sur repose pieds	AT60
Double sangle d'attache	AT61
Attache metalique	AT62